

- [注意](#)
- [やり方](#)
- [セーブデータの中身](#)
- [UPされたファイル詳細 冬移籍対応](#)
  - [ベース \(初めての人用\)](#)
  - [派生](#)
  - [ユニ等画像提供はsat0m0さんに行ってもらっています。](#)
  - [冬移籍パッチ対応版](#)
- [冬移籍 未対応](#)
  - [応援ファイル](#)
- [よくある質問](#)
  - [Q:エディットデータをロードしたときに「セーブデータのバージョンが違うためロードできません。コンテンツをダウンロードしてデータを新しくしてください。」とです。](#)
  - [Q:破損ファイルって表示されるんですが どうすれば？](#)
  - [Q:解凍のエラーが出ます \(mumeiさん他\)](#)
  - [Q:- SDカードでも保存は可能ですか？ -- 名無しさん](#)
  - [Q:Xbox360で上のセーブデータを入れるにはどうやるんですか？LIVEでやるんですか？ - 名無しさん 2008-12-28 15:44:01](#)
  - [Q:ダウンロードできない。ページに繋がらない。](#)
  - [Q:応援が消えてしまうチームがある](#)
  - [Q:基本セットだけ入れましたが、ユニロゴが細長くなっちゃって、上の対応版\(暫定\)みたいになりません\(涙 - スギー 2009-01-12 21:12:12](#)
- [個別ファイルの質問](#)
  - [Q:英語バージョンのリネームを神様職人様お願い申し上げます -- 名無しさん](#)
  - [Q:派生、全部\(Jとブンデス\)はいったファイルはないのですか？](#)
  - [Q:このページの”注意”の部分に書いてある決勝のデータは、どこでダウンロードできますか？ - 名無しさん 2009-02-02 01:26:02](#)
  - [Q:Jリーグデータをダウンロードしたら国籍もちゃんと日本になってますか？ - 名無しさん 2009-02-01 07:44:34](#)
  - [Q:J特化を入れたのですが、一部の選手について、呼び名設定されてませんが、今後対応なのでしょうか？ - 名無しさん 2009-02-16 21:30:12](#)
  - [Q:基本セットがダウンロードできない](#)
- [質問回答](#)

## 注意

必ず自分のエディットデータのバックアップをとってから使用してください、  
**自分でエディットしたデータを消したくないって人は使用しないでください、**  
 PS2時代にあったみたいなマージ機能はありません。

**使用は自己責任で、**

**自分の戦績をとっておきたいという人は OPTION01をいれないでください、**

その場合は自分でリーグ・カップ戦等をクリアしてください、

決勝のデータをダウンロードして使うのも可能です。

**パソコンが必要です、**

PS3本体では解凍できないため、できません。

## やり方

**データをダウンロード、解凍する**

PS3に保存されてる適当なセーブデータをUSBメモリに保存

USBをPCに繋ぐ PS3ってフォルダが出来てるのを確認

その中のSAVEDATAってフォルダに、 のデータ(BLJM60098~)をそのままコピー

PS3の電源をいれる(ゲームは起動しない)

PS3にUSBメモリを繋ぐ

「ゲーム」「セーブデータ管理」「USB機器」

を押して中のファイルをひとつずつコピー

ゲームを起動して確認

## 注意

USBメモリ



[Transcend USBメモリ 8GB JetFlash V10 TS8GJFV10](#)

## セーブデータの中身

### BLJM60098EEDIT01

選手名やチーム情報他の場所に存在するコナミのユニ、フェイス、歓声データを指定してやる管理ファイル。

### BLJM60098EOPTION01

システム設定情報で各々のキーコンフィグやグラ、サウンド設定、カメラ設定他やクラシック選手や隠し選手の解除オン・オフってデータが入ってる。

### BLJM60098EUNIFORM000

個別のエディットした[ユニフォーム](#)データ。


### BLJM60098EUFACE000

[フェイスデータ](#) (顔データ)

## UPされたファイル詳細 冬移籍対応

ベース (初めての人用)

下記の基本セットをダウンロードしてください

分類	ファイル名	データ種類	内容	問題点
基本セット 冬移籍対応版		EDIT01 OPTION01 UNIFORM001 ~ 174 Face01 ~ 62	隠しチーム リネーム WEとPESをバイエルンと プレーメンに変更 移籍漏れの修正 偽名チームのユニフォーム を変更 <a href="#">フェイスデータ</a>	3月28日配信されたコンテンツに対応 (ver.1.00.04)

ダウンロードできないという人がいたので別のうPロダにアップしました。  
オプションファイルが入っていなかったので、追加しました。

パッチ適用前版	対応版 (暫定)
	

## (冬移籍パッチについて)

### ・ 作成者

さん (ベースファイル・フェイス・Jリーグ制作)  
み～さん (ベースファイル・フェイス・Jリーグ制作)  
sat0m0さん (エンブレム・ユニロゴ・フェイスなどHPからダウンロードできます)  
199さん (ベースファイルなど)  
サボリーマンさん (ベースファイルなど)  
特命係長さん (ベースファイル・Jリーグ制作)  
前スレ821さん (フェイス・ブンデスリーグ制作)  
エディーさん (Jリーグ制作)  
EDITスレの名無しさん (Jリーグ独自版制作)  
パッチ対応ユニ作成してくれた名無しさん  
ニール・レモンさん  
sssさん (基本セットの冬移籍対応化)  
ブンデス等冬移籍対応ファイルを作ってくれた名無しさん

### ・ リネーム漏れ

ヤンゼン (ドイツ) 綴り間違い JANSEN  
クラニー (ドイツ) 綴り間違い KURANYI  
サルピングディス (ギリシャ) 名前間違い?  
サボー (スロバキア) SZABO  
シェスターク (スロバキア) SESTAK  
スロバキアのサウラは年齢・ポジション的にサボーだと思います

## 派生

派生ファイルは1種類しかいれることができません。  
好みのファイルを選んで入れてください。  
内容が理解できる人だけダウンロードしてください。  
それぞれのファイルに対する質問には答えることができません。  
派生ファイルをいれた場合は基本セットをいれないでください。  
どうしても入れたい場合は一度 すべてのデータを消してから行ってください。

ユニ等画像提供はsat0m0さんにしてもらっています。







ありがとうございます。  
ダウンロードする場合は のページから。  
<http://sat0m0.soudesune.net/>  
画像データの転載は禁止です。ご協力をお願いします。

PS3専用ウィニングイレブン2009Uploader  
<http://www9.atpages.jp/we2009/cgi-bin/up/upload.html>

## 冬移籍パッチ対応版

3月28日配信されたコンテンツに対応  
ご協力ありがとうございました。



分類	ファイル名	作成者	データ種類	内容	注意点
----	-------	-----	-------	----	-----

派生 Jリーグ (ML) 2009 Ver.2.1	  6/5	エディー さ ん 他	EDIT01 OPTION01 UNIFORM1 ~ 2000 Face001 ~ 161	J 2009開幕版 J1(18チーム)+東 京V札幌 リーガ・プレミ アのチームを消 してJ作成 (ML等で使用で きます) WE・PESにブ レーメン・バイ エルン 冬移籍パッチ対 応	基本セットはいれなく てもOK 基本セット入れた人は すべて上書きで プレミア・リーガ好き の方はご遠慮くださ い。 他リーグBにあるチー ムのユニは未設定で す。
派生 Jリーグ特 化型 2009まと めセット up0156	  6/1	エディー さ ん 毎月第1月 曜日更新予 定	EDIT01 OPTION01 UNIFORM001 ~ 200 Face001 ~ 161	Jリーグ特化型 2009 他リーグBにJを 作成 WE・PESにブ レーメン・バイ エルン	基本セットはいれなく てもOK 基本セット入れた人は すべて上書きで 基本の <a href="#">ユニ・ロゴ</a> など 一部が消えます。
派生 ブンデス	  5/11		EDIT01 OPTION01 UNIFORM001 ~ 200 Face001 ~ 266	ブンデス完成 他リーグBにブ ンデスを作成	基本セットはいれなく てもOK 基本セット入れた人は すべて上書きで 116(基本+ブンデ スデータ1) 118(ブンデスデー ター2) 120(ブンデスデー ター3) のすべては行ってます プレミア、リーガの何 チームかのロゴがデ フォルトに戻ります。

## 冬移籍 未対応

PS3がネットにつながっていない、バージョンアップできないかたは下記ファイルをダウンロードしてつけてください。  
(一部ユニに不具合がでる可能性があります。)

分類	ファイル名	作成者	データ種類	内容	注意点
基本セッ ト・初心 者用 旧版		オプスレの みなさん	EDIT01 OPTION01 UNIFORM001 ~ 174 Face01 ~ 62	隠しチーム リネーム WEとPESをバイ エルンとブレー メンに変更 移籍漏れの修正 偽名チームのユニ フォームを変更 <a href="#">フェイスデータ</a>	サウジのHOMEと AWAYのロゴが入 れ替わってる "."と"空白"の統一 ジギッチの移籍修正

派生 Jリーグ特 化型 2008		エディー さん	EDIT01 OPTION01 UNIFORM001 ~ 200 Face001 ~ 161	Jリーグ特化型 2008シーズン完全 版 ver.1.1 他リーグBにJを作 成 WE・PESにブ レーメン・バイエ ルン	基本セットはいれな くてもOK 基本セット入れた人 はすべて上書きで 基本の <u>ユニ・ロゴ</u> な ど一部が消えます。
派生 Jリーグ独 自		EDITスレ の方	EDIT01 OPTION01 UNIFORM1 ~ Face001 ~ 300	J1残留16チーム J1昇格チーム 他リーグBにJを作 成 ・バイエルン・ブ レーメンなし	基本セットが途中ま でしか適用されてい ません。 ・リネーム途中 ・移籍漏れアリ? ・プレミア等J以外 のユニに問題あり ・フェイスデータ がJのみ

#### 応援ファイル

<http://www1.axfc.net/uploader/O/so/69247>

キーワードは2009です。

テキストも入れときましたので参照してください。

U S BメモリーにMISICフォルダごとコピーしてP S 3に取り込んでください

#### 音楽の取込み方

Marsiglia Mix マルセイユ

Stoccarda Mix シュトゥットガルト

#### よくある質問

**Q:エディットデータをロードしたときに「セーブデータのバージョンが違うためロードできません、コンテンツをダウンロードしてデータを新しくしてください。」とでます。**

A:冬移籍をあててください。やりかたは[冬移籍パッチ](#)

**Q:破損ファイルって表示されるんですが どうすれば?**

(大阪ビクシーさん他多数)

A:

1.ファイルを正しいところにいれていない

2.ダウンロードを失敗してる

3.解凍ができていない

ほとんどが1の場合です。

現在UPされているファイルに実際こわれているものはありません。

なんど訊かれても状況がわからないし答えようがありません。

上の「やりかた」の項目をしっかりと読んで、やってみてください。

**Q:解凍のエラーが出ます (mumeiさん他)**

A:他の解凍ソフトをつかってみてください。自分はwin.rarを使っています。

何度も失敗する場合はダウンロードしなおしてみてください。

またユニ、フェイスなどのフォルダ番号を変えると破損ファイルになるので

いじらないでそのまま使用してください。

参考) 複数同時ダウンロードすると壊れますが、個別にダウンロードすると大丈夫でした。お試しを。 - 名無しさん

参考) ウィルスバスターが影響してzipが正しくDLできなかつたり、解凍に失敗してEDITデータが破損状態になったりしました。

名無しさん 2009-01-02 22:33:56

**Q:- SDカードでも保存は可能ですか? -- 名無しさん**

A:可能です。  
本体が60GB以外の方はUSBカードリーダーを買ってPS3につなげてください。



**Q.Xbox360で上のセーブデータを入れるにはどうやるんですか? LIVEでやるんですか? - 名無しさん 2008-12-28 15:44:01**

A:XBOX360版ではできません。  
またPS2やPSPで使用することもできません。

**Q.ダウンロードできない、ページに繋がらない、**

A.週末、夜など繋がりにくい時間があります。  
しばらくたってから再度行ってください。

**Q:応援が消えてしまうチームがある**

A:応援に関しては今のところどうにもならないので、各自で入れ直してください。

**Q.基本セットだけ入れましたが、ユニロゴが細長くなっちゃって、上の対応版(暫定)みたいになりません(涙 - スギー 2009-01-12 21:12:12**

A.現在UPされているファイルのほとんどは、パッチを適応されたものです。  
PS3がネットに繋がって無い場合、修正パッチのダウンロードができないため不具合がでてしまいます。  
PS3をネットにつなぐか、自分でユニフォームロゴを作成する必要があります。

## 個別ファイルの質問

**Q:英語バージョンのリネームを神様職人様お願い申し上げます -- 名無しさん**

A:作成予定ありません。  
自分で作るか、PES2009の購入をおすすめします。

**Q.派生、全部(Jとブンデス)はいったファイルはないのですか?**

A.枠の関係で無理です。エール・リーグアン・WEPES以外の他リーグAはエディット不可。  
特にエンブレムは40しか枠がないので好みで選択することになります。

**Q.このページの"注意"の部分に書いてある決勝のデータは、どこでダウンロードできますか? - 名無しさん 2009-02-02 01:26:02**

A.UPログのかなり下1~20とかそのへん - 名無しさん 2009-02-03 18:36:47

**Q.Jリーグデータをダウンロードしたら国籍もちゃんと日本になっていますか? - 名無しさん 2009-02-01 07:44:34**

A.全部日本人は枠の関係で無理 - 名無しさん 2009-02-01 13:40:42  
エディーさん作成は主要選手を日本人、ML版は適当。

**Q.J特化を入れたのですが、一部の選手について、呼び名設定されてませんが、今後対応なのでしょうが? - 名無しさん 2009-02-16 21:30:12**

派生キャラがあんまり実況されないのは気のせいですか? - 名無しさん 2009-02-16 22:51:25  
A.実況が少ないためです。気になる方は自分で似てる名前を設定してください。

**Q:基本セットがダウンロードできない**

A:ダウンロードできないという人がいたので別のUPログにアップしました。  
オプションファイルが入ってなかったので、追加しました。

